


TD Analytics®

Livextens

Une nouvelle dimension pour vos statistiques

TD Analytics vous permet d'exploiter simplement les données de votre laboratoire et de mettre en place les indicateurs et états statistiques souhaités.

Un outil complet et puissant qui vous accompagne dans le pilotage de votre activité et la prise de décision sans altérer les performances de votre laboratoire.



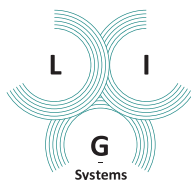
Instantané



Intuitif



Evolutif



LIG-Systems - Medical Software
 Ch. des Léchères 3
 CH - 1217 MEYRIN / Genève
 Tél. : +41 22 544 10 90
 Direction@lig-systems.ch
 www.lig-systems.ch

Vos patients... Nos solutions
 De la demande au diagnostic

TD
TECHNIDATA
 MEDICAL SOFTWARE



En savoir plus

Ce document donne un aperçu très succinct des principales fonctions du produit, n'hésitez pas à nous contacter pour obtenir des informations complémentaires.

TDAnalytics vous permet d'obtenir des indicateurs et états statistiques simplement, qu'ils soient à visées médicales ou relatifs à l'activité du laboratoire.

TDAnalytics est un outil essentiel pour mesurer et améliorer les processus de votre laboratoire, effectuer le suivi de vos délais de réalisation et plus généralement, pour vous aider à la prise de décision. Simple d'utilisation et personnalisable, cette solution vient compléter les fonctions de statistiques disponibles sur TDNexLabs pour vous aider à répondre aux exigences de l'accréditation et augmenter l'efficacité de votre laboratoire.



Instantané

- Extraction de données à tout moment sans perturber l'activité du laboratoire
 - Réalisez des extractions même pendant les pics d'activité
 - Sauvegardez et automatisez les extractions que vous utilisez régulièrement
 - Gérez les délais de rendu et les indicateurs de performance
 - Gagnez en autonomie rapidement grâce à l'utilisation de Microsoft Excel®



Intuitif

- Utilisation simple et personnalisable
 - Profitez d'un package de rapports prédéfini
 - Utilisez Microsoft Excel® pour personnaliser vos rapports selon vos besoins
 - Accédez à vos rapports simplement depuis le bureau Windows®
 - Garantisiez la confidentialité des informations
 - Partagez les statistiques obtenues en toute simplicité

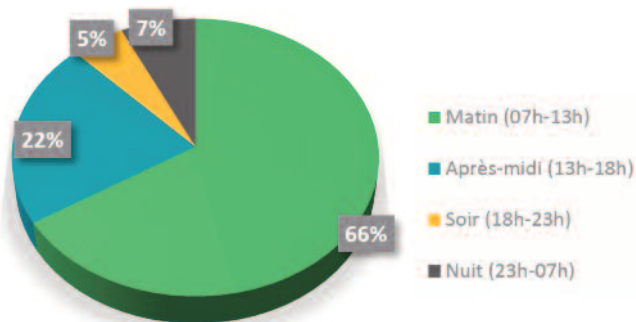


Evolutif

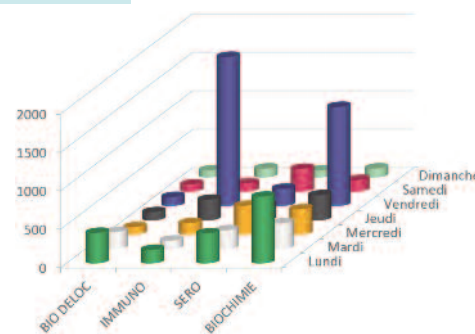
- Technologie OLAP permettant de répondre à tous les besoins
 - Apportez de la valeur ajoutée aux données de votre laboratoire
 - Augmentez le niveau de détails de données pour davantage de précision (Drill down)
 - Accédez aux données recherchées en un clin d'œil
 - Garantisiez la confidentialité des données patient
 - Répondez aux exigences de l'accréditation grâce aux indicateurs de suivi et aux statistiques

Exemples de statistiques TDAnalytics

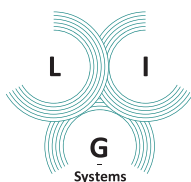
- Suivi des pics d'activité par type d'analyse pour chaque laboratoire
- Délai moyen de rendu de résultats par type d'analyses, par mois
- Nombre de B et BHN transmis pour chaque correspondant et par période
- Nombre d'analyses effectuées par site suivant l'âge et le sexe du patient
- Top 10 des analyses demandées par correspondant



Nombre d'analyses effectuées par période sur le site A



Délai moyen de rendu de résultats par type d'analyses



LIG-Systems - Medical Software
 Ch. des Léchères 3
 CH - 1217 MEYRIN / Genève
 Tél. : +41 22 544 10 90
 Direction@lig-systems.ch
 www.lig-systems.ch

LIG-Systems is the exclusive distributor of TECHNIDATA solutions in Switzerland and Liechtenstein.

